


Modellen 11-7120, 11-7220, 11-7370

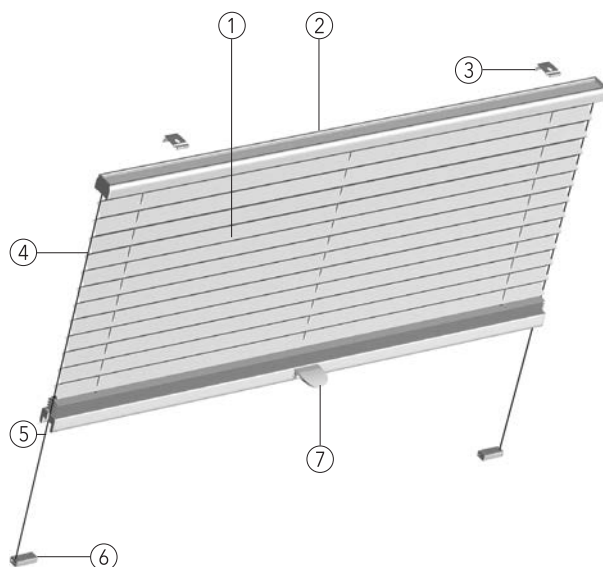
Voor dakramen: Stof bovenaan bevestigd · stof vrij verschuifbaar · 2 stoffen



11-7220



11-7370



11-7120

- ① Stof
- ② Bovenrail
- ③ Montageclip
- ④ Spandraad
- ⑤ Geleidingskabel
- ⑥ Spanschoen
- ⑦ Bedienprofiel met greep

Technische gegevens

Model: 11-7120 Gespannen MHZ-plisségordijn voor dakraam met bovenaan bevestigde stof
11-7220 Gespannen MHZ-plisségordijn voor dakraam met vrij verschuifbare stof
11-7370 Gespannen MHZ-plisségordijn voor dakraam met twee stoffen, bovenaan bevestigd

Beschrijving: Individueel instelbare stof door het bedienprofiel te verschuiven. Boven-, midden- en onderprofiel zijn van geëxtrudeerd aluminium. Geplisseerde stof in verschillende kwaliteiten, zie MHZ-collectie. Spandoorden qua kleur op stof afgestemd. Zijdelings, zwart ommantelde spandraaden leiden het plisségordijn parallel met het dakraam.

Maten: Min. breedte 20 cm, max. breedte 150 cm, max. hoogte 150 cm

Techniekkleuren: 100 zilverkleurig geëloxeerd 171 wit poedergecoat
257 zwart geëloxeerd 372 brons geëloxeerd
650 antraciet poedergecoat

Pakkethoogten:	Systeemhoogte tot (cm)	50	100	150
11-7120 pakkethoogte ca. (cm)	5	6	7	
11-7220 pakkethoogte ca. (cm)	5	6	7	
11-7370 pakkethoogte ca. (cm)	7	8	10	

Opmerking: Door de VELUX-systeemhouders bedraagt de lichtspleet bij VELUX-ramen per kant ca. 8 mm. Let op de positie van de raamgreep. Indien nodig kan de greep van het plisségordijn aan de zijkant geplaatst worden (bij bestelling aangeven).

Stoffen: Zie MHZ-collectie.

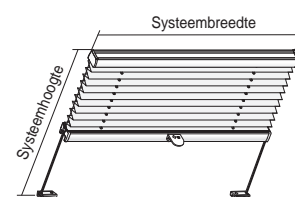
Bediening: Openen en sluiten door middel van bedienprofiel. Profielen vergrendelen op elke gewenste positie. Voor moeilijk bereikbare systemen is op vraag een bedieningsstang verkrijgbaar (niet geschikt voor aluminium greep). Vanaf een systeembreedte van 140 cm worden de systemen afhankelijk van het model met 2 resp. 4 grepen geleverd. Andere varianten op aanvraag.

Speciale uitrusting: Aluminiumgreep

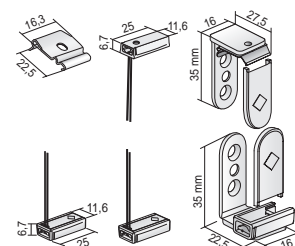

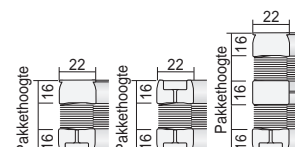
Montage: 11-7120, 11-7370 plafondmontage (standaard) met clips. Wandmontage met hoeksteunen tegen meerprijs.

11-7220 plafondmontage (standaard) met spanschoenen. Wandmontage met hoeksteunen tegen meerprijs.

Steunen en toebehoren zie pagina 73 - 75.



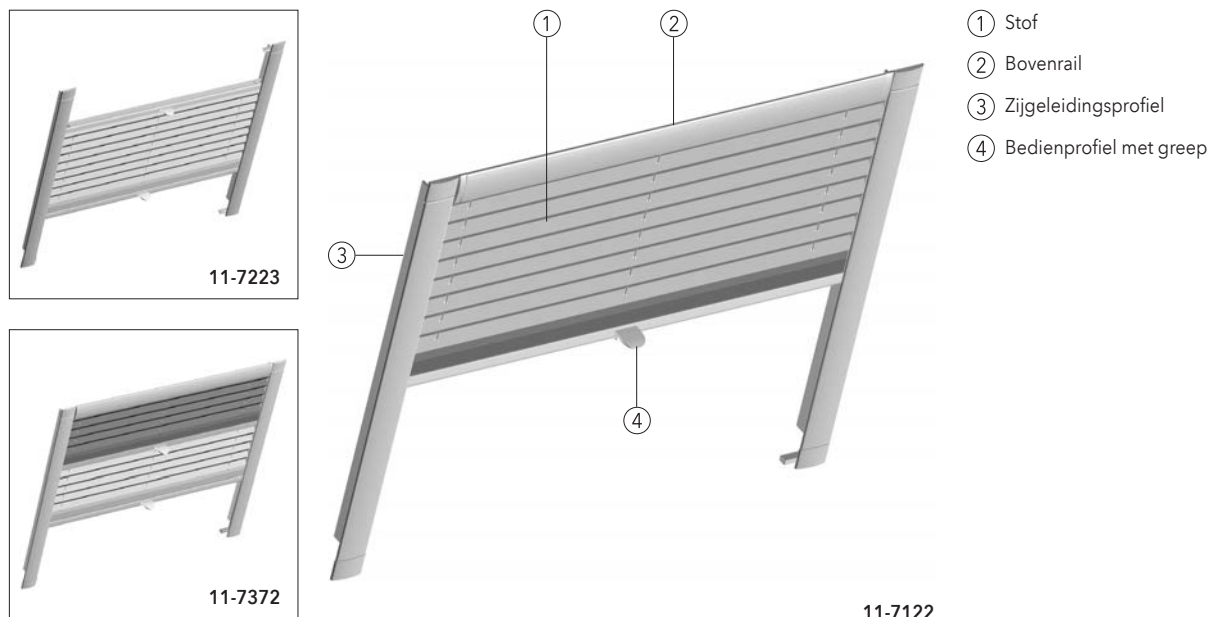
11-7120 11-7220 11-7370



Technische gegevens

Modellen 11-7122, 11-7223, 11-7372

Voor dakramen: Stof bovenaan bevestigd · stof vrij verschuifbaar · 2 stoffen



Technische gegevens

Model: **11-7122** Gespannen MHZ-plisségordijn voor dakraam met bovenaan bevestigde stof en zijgeleidingsrails
11-7223 Gespannen MHZ-plisségordijn voor dakraam met vrij verschuifbare stof en zijgeleidingsrails
11-7372 Gespannen MHZ-plisségordijn voor dakraam met twee stoffen, bovenaan bevestigd en zijgeleidingsrails

Beschrijving: Individueel instelbare stof door het bedienprofiel te verschuiven. Boven-, onder- en zijgeleidingsprofielen van geëxtrudeerd aluminium. Geplisseerde stof in verschillende kwaliteiten, zie MHZ-collectie. Spankoorden qua kleur op stof afgestemd. Zijgeleidingsprofielen om de zijdelingse lichtspleet af te dekken.

Maten: Min. breedte 20 cm, max. breedte 150 cm, max. hoogte 150 cm

Techniekkleuren: 100 zilverkleurig geëloxeerd
 171 wit poedergecoat

Pakkethoogten:	Systeemhoogte tot (cm)	50	100	150
11-7122 pakkethoogte ca. (cm)		5	6	7
11-7223 pakkethoogte ca. (cm)		5	6	7
11-7372 pakkethoogte ca. (cm)		7	8	10

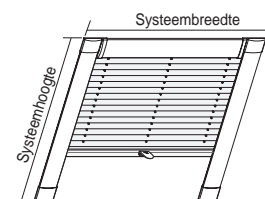
Opmerking: Let op de positie van de raamgreep. Indien nodig kan de greep van het plisségordijn aan de zijkant geplaatst worden (bij bestelling aangeven).

Stoffen: Zie MHZ-collectie.

Bediening: Openen en sluiten door middel van bedienprofiel. Profielen vergrendelen op elke gewenste positie. Voor moeilijk bereikbare systemen is op vraag een bedieningsstang verkrijgbaar (niet geschikt voor aluminium greep). Vanaf een systeembreedte van 140 cm worden de systemen afhankelijk van het model met 2 resp. 4 grepen geleverd. Andere varianten op aanvraag.

Speciale uitrusting: Aluminiumgreep

Montage: Bevestiging via dakraamsteun. De zijgeleidingsprofielen worden op de zijkant van het kozijn geschroefd. Verdere toebehoren zie pagina 79.



11-7122 11-7223 11-7372

