



Living Daylight Stofcollectie GAYA kleur: 3226

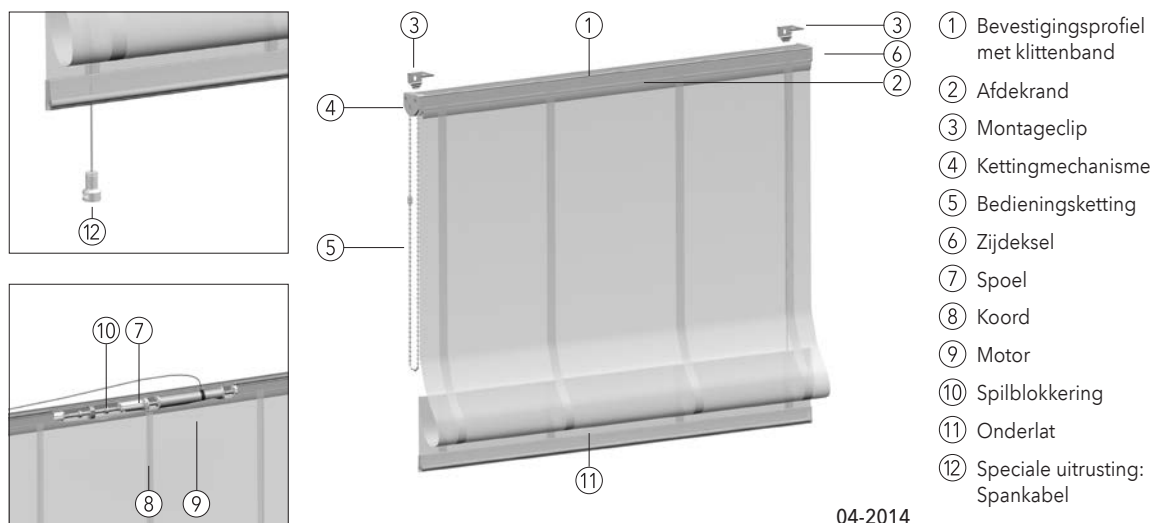
Techniek  
vouw-  
gordij-  
nen

---

Techniek vouwgordijnen

---

## SPIN kettingbediening en motor 24 V



04-2014

**Model 04-2014** Geïntegreerd kettingmechanisme in verschillende uitvoeringen, kettinguitgang naar beneden.

**Model 04-2016** Motor 24 V, met instelbare eindpositie-uitschakeling. Afdekking van geëxtrudeerd aluminium, klittenband aan de voorkant en afdekrand (kunststof, wit) over de volledige systeembreedte, vrij positioneerbare spoelen. Levering incl. koord, Ø 0,8 mm, wit. Onderlat van stalen buis Ø 12 mm, wit omhuld. Enkel voor droge ruimten.

### Technische gegevens

| Maten: | Model             | Breedte           | Max. hoogte | Max. oppervlakte    |
|--------|-------------------|-------------------|-------------|---------------------|
|        | 04-2014           | 30 cm tot 300 cm  | 350 cm      | 10,5 m <sup>2</sup> |
|        | 04-2016 1 motor   | 74 cm tot 300 cm  | 350 cm      | 10,5 m <sup>2</sup> |
|        | 04-2016 2 motoren | 106 cm tot 300 cm | 350 cm      | 10,5 m <sup>2</sup> |

| Pakketgewicht: | Max. gewicht | Overbrenging | Motor     |
|----------------|--------------|--------------|-----------|
|                | tot 2,5 kg*  | 1 : 1        | 1 Motor   |
|                | tot 5 kg*    | 3 : 1        | 1 Motor   |
|                | tot 8 kg*    | 5 : 1        | 2 Motoren |

\* Bij de berekening van het pakketgewicht rekening houden met onderlat (ca. 200 g/m<sup>2</sup>) en baleinen.

**Modellen met kettingmechanisme:** Standaard: tot 199 cm breedte overbrenging 1:1, vanaf 200 cm; overbrenging 3:1, andere overbrengingen op vraag.

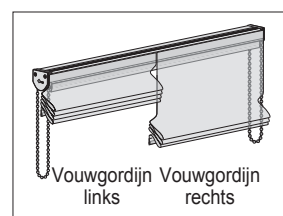
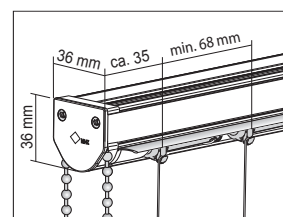
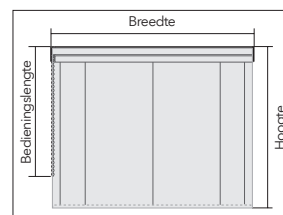
**Modellen met motor:** Aantal motoren selecteren aan de hand van bovenstaande tabel. Motor en spilblokkering (elk ca. 220 mm lang) worden tussen de spoelen (68 mm) gemonteerd. Gelieve de positie van de afzonderlijke koorden aan te geven bij de bestelling. Vooraf ingestelde pakkethoogte ca. 10 % van de systeemhoogte. Modellen desgewenst zonder afdekrand.

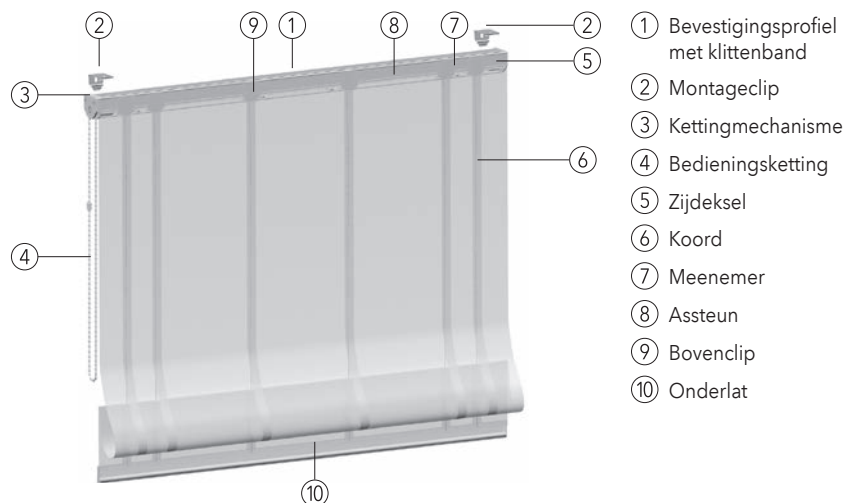
**Bediening:** **Model 04-2014:** Optrekken en neerlaten met bedieningsketting. Stof vergrendelt automatisch. Bedieningszijde naar keuze links of rechts (achteraf ombouwbaar). Bedieningslengte min. 2/3 systeemhoogte, andere lengten op vraag. Bij overbrenging 3:1 en 5:1 standaard eindeloze kettingen (75, 100, 125, 150, 175, 200 en 250 cm).

**Model 04-2016:** Optrekken en neerlaten met motor. Verschillende voorbeelden en toebehoren van elektrische besturingen z. p. 46 tot 47.

**Speciale uitrusting:** - 2 vouwgordijnen in 1 profiel, toeslagnr. **04-1987** (bestelling: 2 afzonderlijke systemen en toeslagnr.)  
- Spankabel met koord Ø 1,4 mm, wit, standaard 50 mm van buiten, min. 45 mm, andere maten op vraag. Kan niet achteraf worden ingebouwd.  
- Inwendige rechthoekige onderlat van aluminium 25 x 3 mm, wit poedergecoat (kleurnr. 171) of zilver geëloxeerd (kleurnr. 100).  
- Metalen ketting (niet geschikt voor vochtige ruimten)

**Montage:** clip voor wand- en plafondmontage.  
Klemsteunen tegen toeslag. Steunen en toebehoren zie p. 40.




**04-2030**

**Model 04-2030** Kettingbediening aan de zijkant, kettinguitgang naar beneden. Bevestigingsprofiel van geëxtrudeerd aluminium, klittenband aan de voorkant over de volledige systeembreedte. Levering incl. koord, Ø 0,8 mm, wit. Onderlat van stalen buis Ø 12 mm, wit omhuld. Automatische opname van de optrekkoorden door speciale meenemers.

## Technische gegevens

|                |              |                  |             |                     |
|----------------|--------------|------------------|-------------|---------------------|
| Maten:         | Model        | Breedte          | Max. hoogte | Max. oppervlakte    |
|                | 04-2030      | 30 cm tot 300 cm | 350 cm      | 10,5 m <sup>2</sup> |
| Pakketgewicht: | Max. gewicht | Overbrenging     |             |                     |
|                | tot 2,5 kg*  | 1 : 1            |             |                     |
|                | tot 5 kg*    | 3 : 1            |             |                     |
|                | tot 8 kg*    | 5 : 1            |             |                     |

\* Bij de berekening van het pakketgewicht rekening houden met onderlat (ca. 200 g/m<sup>2</sup>) en baleinen.

### Gebruik overbrenging volgens systeembreedte

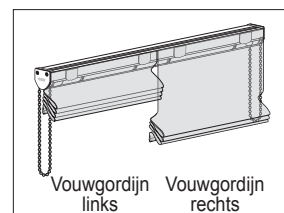
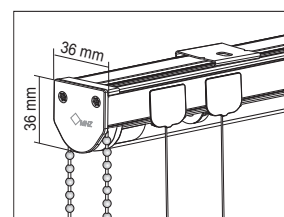
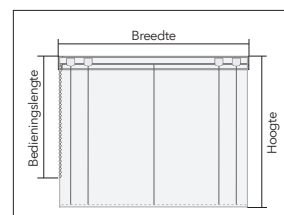
Standaard: tot 199 cm breedte overbrenging 1:1, vanaf 200 cm; overbrenging 3:1, andere overbrengingen op vraag.

**Bediening:** **Model 04-2030:** Optrekken en neerlaten met bedieningsketting. Stof vergrendelt automatisch. Bedieningszijde naar keuze links of rechts (achteraf ombouwbaar). Bedieningslengte min. 2/3 systeemhoogte, andere lengten op vraag. Bij overbrenging 3:1 en 5:1 standaard eindeloze kettingen (75, 100, 125, 150, 175, 200 en 250 cm).

**Speciale uitrusting:**

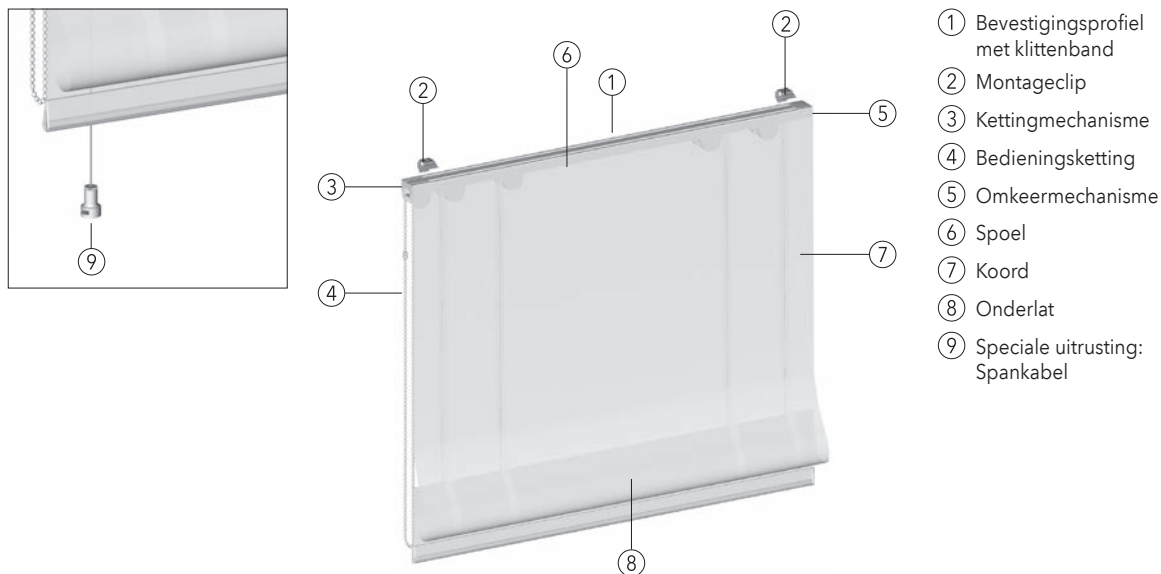
- 2 vouwgordijnen in 1 profiel, toeslagnr. **04-1936** (bestelling: 2 afzonderlijke systemen en toeslagnr.)
- Inwendige rechthoekige onderlat van aluminium 25 x 3 mm, wit poedergecoat (kleurnr. 171) of zilver geëloxeerd (kleurnr. 100).
- Metalen ketting (niet geschikt voor vochtige ruimten)

**Montage:** clip voor wand- en plafondmontage. Klemsteunen tegen toeslag. Steunen en toebehoren zie p. 41.



Techniek  
vouw-  
gordij-  
nen

## AMBIENTE

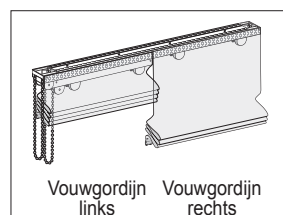
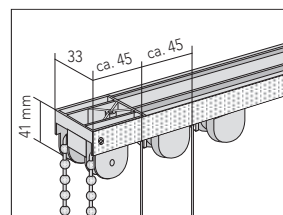
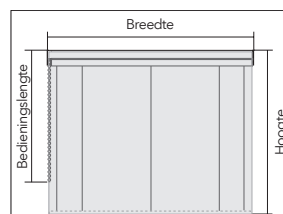


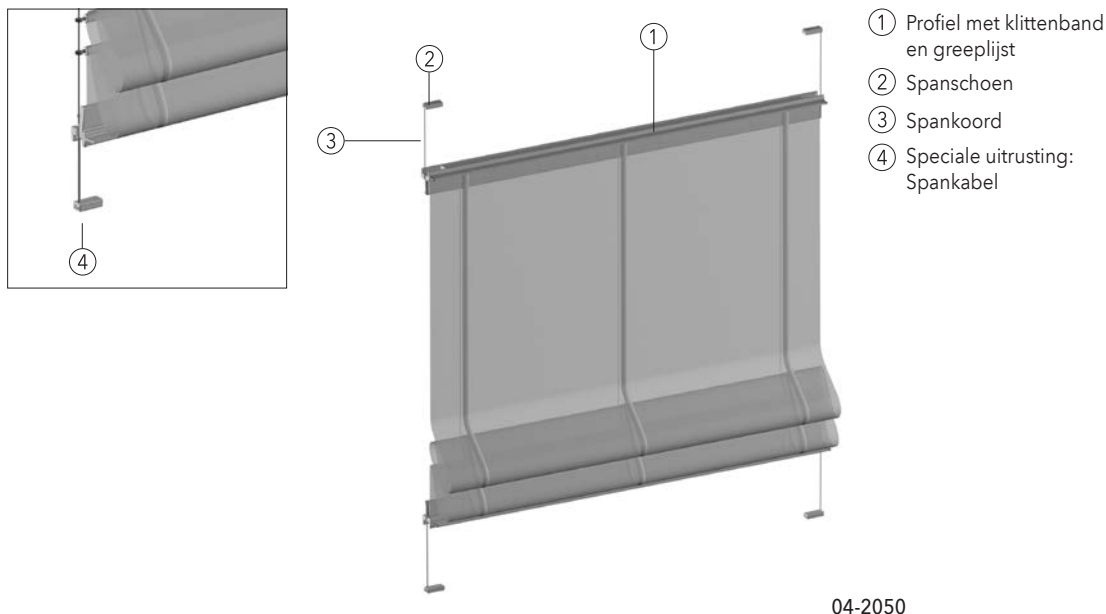
04-2064

**Model 04-2064** Kettingbediening en rondlopende ketting, kettinguitgang naar beneden. Vrij positioneerbare spoelen. Profiel van ge-extrudeerd aluminium. Klittenband aan de voorkant over de volledige systeembreedte. Onderlat van stalen buis Ø 12 mm, wit omhuld. Levering incl. koord, Ø 0,8 mm, wit.

### Technische gegevens

|                             |   |                  |             |                  |
|-----------------------------|---|------------------|-------------|------------------|
| <b>Maten:</b>               | Model   | Breedte          | Max. hoogte | Max. oppervlakte |
|                             | 04-2064   | 25 cm tot 300 cm | 300 cm      | 9 m <sup>2</sup> |
| <b>Bediening:</b>           | Optrekken en neerlaten met bedieningsketting (transparant). Stof vergrendelt automatisch. Bedieningszijde naar keuze links of rechts. Bedieningslengte min. 2/3 systeemhoogte, andere lengten op vraag.   |                  |             |                  |
| <b>Speciale uitrusting:</b> | <ul style="list-style-type: none"> <li>- Spankabel met koord Ø 1,4 mm, wit, standaard 50 mm van buiten, min. 45 mm. Ook geschikt voor dakramen.</li> <li>- Inwendige rechthoekige onderlat van aluminium 25 x 3 mm, wit poedergecoat (kleurnr. 171) of zilver geëloxeerd (kleurnr. 100).</li> <li>- 2 AMBIENTE gecombineerd, een bedieningszijde</li> </ul> |                  |             |                  |
| <b>Montage:</b>             | clip voor wand- en plafondmontage. Klemsteunen tegen toeslag. Steunen en toebehoren zie p. 42.  |                  |             |                  |

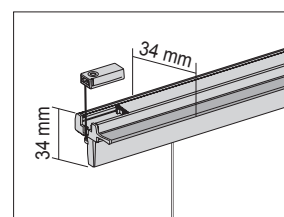
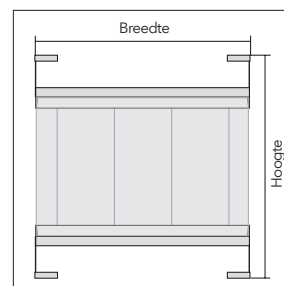




**Model 04-2050** Gespannen vouwgordijn voor individueel instelbaar gordijnpakket door het verschuiven van de bedienprofielen. Bedienprofielen van geëxtrudeerd aluminium. Spankoorden in het wit. Bijzonder geschikt voor glaslatmontage bij draai/kiep ramen.

### Technische gegevens

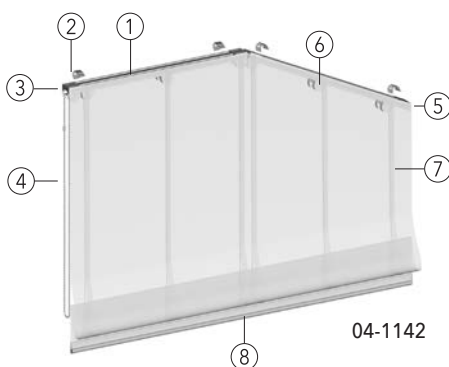
|   |  |   |                  |
|---|--|---|------------------|
| <b>Maten:</b>   | Model  | Breedte                                 | Max. hoogte      |
|   | 04-2050  | 20 cm tot 120 cm<br>120,1 cm tot 150 cm | 220 cm<br>150 cm |
| Opmerking: Maximaal pakketgewicht 600 g/m <sup>2</sup> (stof incl. optioneel verkrijgbare baleinen) |  |   |                  |
| <b>Bediening:</b>   | Openen en sluiten door middel van bedienprofiel. Profielen vergrendelen op elke gewenste positie.  |   |                  |
| <b>Speciale uitrusting:</b>   | - Spankabel, van staaldraad, zwart omhuld, voert het vouwgordijn parallel met het raam. Bij dakhellingen van meer dan 30° met baleinen en eindkappen<br><b>04-1676</b> ook geschikt voor dakramen. |   |                  |
| <b>Montage:</b>   | Plafondmontage met spanschoen, hoeksteun of glaslathouder voor frontmontage, klemsteun en kleefset met toeslag. Steunen en toebehoren zie p. 43.   |   |                  |
|   | Aanwijzingen voor de stofconfectie z. p. 63.   |   |                  |



## AMBIENTE



04-1141



04-1142

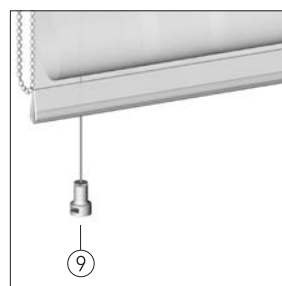


04-1143



04-1144

- ① Bevestigingsprofiel met klittenband
- ② Montageclip
- ③ Kettingmechanisme
- ④ Bedieningsketting
- ⑤ Omkeermechanisme
- ⑥ Spoel
- ⑦ Koord
- ⑧ Onderlat
- ⑨ Speciale uitrusting: Spankabel



Model 04-1141, 04-1142, 04-1143, 04-1144 Voor speciale vormen met kettingbediening en rondlopende ketting, kettinguitgang naar beneden. Vrij positioneerbare spoelen. Profiel van geëxtrudeerd aluminium, klittenband aan de voorkant over de volledige systeembreedte. Levering incl. koord, Ø 0,8 mm, wit. Onderlat van stalen buis Ø 12 mm, wit omhuld.

### Technische gegevens

|   |   |              |             |           |
|---|---|--------------|-------------|-----------|
| Maten:  | Maximummaten  | Max. breedte | Max. hoogte | Max. hoek |
|   | Slope   | 180 cm       | 240 cm      | 40°       |
|   | Verticale boog  | 180 cm       | 240 cm      |           |
|   | Horizontale boog*   | 220 cm       | 250 cm      |           |
| * min. buigradius 50 cm, max. buigradius 200 cm |   |              |             |           |
| Bediening:                                      | Optrekken en neerlaten met de bedieningsketting (transparant). Stof vergrendelt automatisch. Bedieningszijde naar keuze links of rechts. Bedieningslengte min. 2/3 systeemhoogte, andere lengten op vraag.  |              |             |           |
| Speciale uitrusting:                            | <ul style="list-style-type: none"> <li>- Spankabel met koord Ø 1,4 mm, wit, standaard 50 mm van buiten, min. 45 mm. Ook geschikt voor dakramen.</li> <li>- Inwendige rechthoekige onderlat van aluminium 25 x 3 mm, wit poedergecoat (kleurnr. 171) of zilver geëloxeerd (kleurnr. 100).</li> </ul> |              |             |           |
| Montage:  | clip voor wand- en plafondmontage. Klemsteunen tegen toeslag. Steunen en toebehoren zie p. 42.  |              |             |           |

