



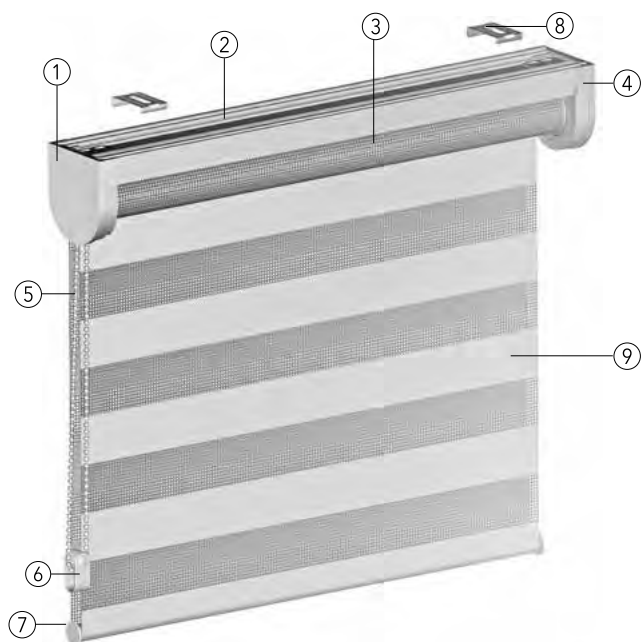
---

Cahier des charges


---

# LOOK\_2

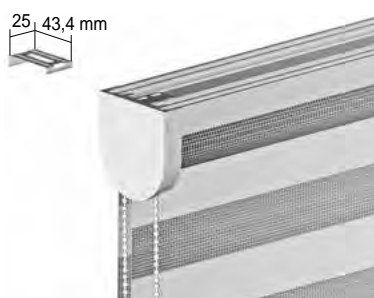
## Technique



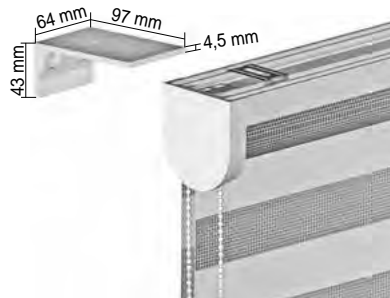
- ① Cache côté manoeuvre
- ② Rail de fixation avec rainure pour jonc
- ③ Axe d'enroulement
- ④ Cache côté opposé à la manoeuvre
- ⑤ Chaînette de manoeuvre
- ⑥ Dispositif de sécurité
- ⑦ Barre de lestage dans ourlet
- ⑧ Clip de montage
- ⑨ Panneau (standard : enroulement de la toile sur l'axe par l'arrière)
- ⑩ Barre de lestage en acier V2A dans ourlet




## Types de montage




Pose plafond avec clips de montage



Montage mural avec supports muraux

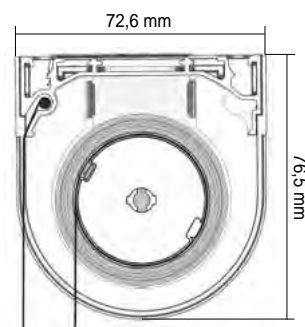


Montage mural avec équerres



Enroulement de la toile sur l'axe par l'avant  
(à indiquer lors de la commande)

## Coupe transversale



## Cahier des charges

Modèle : **04-1621**

Variantes de manipulation :

- Chaînette
- Moteur électrique 24 V
- Moteur électrique avec récepteur radio 24 V

Équipement :

- Rail de fixation avec clip

Description :

**Chaînette** : Store enrouleur à manoeuvre latérale avec mécanisme d'entraînement planétaire 1,5 : 1. Sortie de chaînette vers le bas, chaînette sans fin à perles transparentes, à gauche ou à droite. Axe d'enroulement en tôle d'acier blanc laqué, ø 38 mm. Rail de fixation en aluminium extrudé avec rainure pour jonc à l'arrière. Barre de lestage ø 14 mm en acier gainé blanc, insérée dans l'ourlet.

**Moteur électrique 24 V** : Store enrouleur avec moteur électrique 24 V Sonesse DCT ou Sonesse RTS avec récepteur radio intégré. Les deux modèles sont particulièrement silencieux et disposent d'un arrêt en fin de course réglable. Axe d'enroulement en tôle d'acier blanc laqué, ø 38 mm. Rail de fixation en aluminium extrudé avec rainure pour jonc à l'arrière. Barre de lestage ø 14 mm en acier gainé blanc, insérée dans l'ourlet.

Exemples de commandes électriques et informations relatives au branchement sur [www.mhz.de](http://www.mhz.de)

Coloris de l'armature :

100 argenté  
171 blanc  
Coloris RAL sur demande

Dimensions :	Manoeuvre	Dimensions des stores		
		Largeur min.	Largeur max.	Hauteur max.
	Chaînette	de 17 cm	à 250 cm	260 cm
	Moteur électrique Sonesse 30 DCT 24 V	de 48 cm	à 250 cm	260 cm
	Moteur électrique Sonesse 30 RTS 24 V	de 48 cm	à 250 cm	260 cm

Attention : Différences possibles selon le tissu, rapport minimum largeur : hauteur 1:4

Tissus :

Voir collection stores enrouleurs doubles MHZ et informations relatives à la confection p. 11  
Lorsque la hauteur finie est atteinte, le store est fermé.

Dimensions du tissu :

**Chaînette / Moteur électrique Sonesse 30 DCT 24 V / Moteur électrique Sonesse 30 RTS 24 V:**  
Dimensions du tissu = largeur du store - 43 mm

Équipements supplémentaires :

- Chaînette métallique
- Barre de lestage ronde en acier V2A, insérée dans l'ourlet, ø 14 mm
- Support mural
- Equerre

Fixation :

Clip pour montage au plafond.  
Montage mural avec équerres ou supports muraux, voir accessoires  
3 clips jusqu'à 100 cm de large,  
4 clips jusqu'à 200 cm de large,  
5 clips jusqu'à 250 cm de large

Sécurité enfant :

Le dispositif de sécurité par tension de la chaînette de manoeuvre est livré préassemblé, voir également p. 12  
**Attention** : veiller au sens de montage et vérifier la tension de la chaînette. Contrôler régulièrement la position du dispositif de sécurité et réajuster si nécessaire.

Longueurs de manoeuvre :

Longueur de manoeuvre entre 50 cm - 150 cm par pas de 10 cm,  
longueur de manoeuvre entre 150 cm - 300 cm par pas de 25 cm  
Livraison à la longueur de manoeuvre adéquate ou directement inférieure. Autres longueurs de manoeuvre sur demande avec plus-value. Vous pouvez également consulter les informations figurant p. 12.