

Bon de commande store enrouleur Solix

Client MHZ (veuillez compléter toutes les rubriques)

Mail: info@mhz.lu

Fax: +352 312328

Affaire

Date de livraison

N° de devis

Adresse de livraison

 N° de client

				-															
--	--	--	--	---	--	--	--	--	--	--	--	--	--	--	--	--	--	--	--

Date Signature/Client

Repère	Quantité	46-1190	46-1191 Avec toile de moustiquaire	Coloris de l'armature	Réf. de la toile*	Dimensions de commande** en mm		Profilé de cadre					Toile de moustiquaire	Panneau solaire	Remarques (émetteur mural/télécommande, chargeur, ...)
								2126SR	2626SR	3126SR	3626SR	4126SR			

Remarques/Croquis

Coloris standard de l'armature :
 171 blanc signalisation (RAL 9016)
 177 blanc pur (RAL 9010)
 670 noir (RAL 9005)
 703 anthracite (DB703)
 610 gris anthracite (RAL 7016)
 900 argent (RAL 9006)

Toiles de moustiquaire :
 SG00 Toile en fibres de verre (standard)
 SG10 AntiPoll
 SG11 Fibres de verre UltraView
 SG13 Acier inoxydable OptiView (uniquement jusqu'à 100 cm de large)

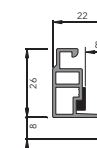
Toutes les dimensions sont en mm et s'entendent vues de l'intérieur, sauf indications contraires. Le moteur, la prise de charge ainsi que le panneau solaire en option se situent à droite.

Chaque élément est fabriqué sur mesure et ne peut être ni repris ni échangé, conformément à nos conditions générales de vente (CGV).

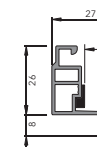
* En cas de toiles bifaces, sauf indication contraire, la face avant (FAV = face visible) est dirigée vers l'extérieur, en direction du soleil.

** Largeur de commande/hauteur de commande = largeur intérieure/hauteur de l'ouverture de fenêtre - 4 mm.

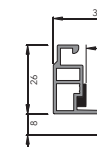
Cadres



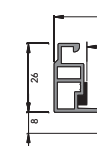
2126SR



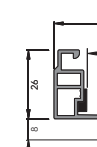
2626SR



3126SR



3626SR



4126SR